

Rapport 2023

Bilan d'impact territorial de Piscinelle basé sur l'année fiscale 2022

Rapport produit par :

IN FRANCE

BILAN D'IMPACT TERRITORIAL DE PISCINELLE ÉDITION 2023



Introduction



Bilan d'impact territorial 2023

Soucieux d'étudier, de quantifier et de qualifier son rôle au sein du tissu économique national, régional et départemental, Piscinelle a décidé de mettre en œuvre une étude poussée visant à analyser de façon concrète le rôle joué par son entreprise dans les écosystèmes économiques du pays. Cette étude, menée en partenariat avec IN France, a permis de souligner le rôle majeur joué par Piscinelle sur le territoire. Ce rôle a été mesuré via le recours à des indicateurs économiques spécifiques, permettant de juger de façon précise leur impact direct, indirect et induit.

Sommaire



Mot du Directeur Général	04
Introduction :	
Objectifs et méthodologie de l'étude	06
Les grandes étapes de l'étude	08
Executive summary	10
Présentation de l'entreprise	12
Économie :	
Des dépenses nationales fortes	14
Une présence forte en Île-de-France	15
Une stratégie d'achat local	16
Un impact local à différentes échelles	17
Social :	
Un réseau générateur d'emplois	18
Une chaîne d'emplois locaux	19
Fiscalité :	
Une fiscalité nationale supérieure à la moyenne	20
Un ruissellement fiscal sur le territoire	21
Local :	
Un acteur résolument local	22
Un acteur local indispensable	23
Annexes :	
Lexique de l'étude	24
Méthodologie de l'étude	26

Étude effectuée par :

IN FRANCE

www.in-france.fr

Contact :

Laignel Irène

Service comptabilité - RH

Piscinelle

irene.laignel@piscinelle.com

Mot du Directeur Général



Piscinelle travaille avec des matériaux techniques et totalement recyclables

Piscinelle est une entreprise spécialisée dans la conception, la fabrication et l'installation de piscines à la fois design et extrêmement qualitatives. Et pour nous, la manière de faire notre travail - notamment en ayant un impact positif sur les territoires français - fait partie intégrante de notre mission. Cela se manifeste de plusieurs façons dans notre quotidien.

Tout d'abord, nous travaillons en étroite collaboration avec des partenaires locaux pour l'installation de nos piscines. Cela contribue à stimuler l'économie locale en créant des emplois et

en soutenant les entreprises de la région. Nous faisons également appel à des paysagistes et des architectes locaux pour intégrer nos piscines dans leur environnement. Cela permet de créer des espaces extérieurs harmonieux et esthétiquement cohérents, en mettant en valeur le savoir-faire et le talent des professionnels du territoire tout en tirant parti de leur expertise.

Nous nous efforçons par ailleurs de minimiser notre empreinte environnementale en utilisant des matériaux durables comme l'aluminium et en mettant en œuvre des pratiques vertueuses.

Vous accompagner sur un achat unique dans une vie

”

Arthur Choux
Directeur Général
Piscinelle



Par exemple, afin de minimiser la consommation d'eau du parc de piscines qui représente 0,1% de la consommation nationale, nous sensibilisons nos clients, dès la conception du projet, à la possibilité d'en réduire les dimensions pour favoriser l'espace piscine dans son ensemble afin de contribuer à préserver encore d'avantage une ressource si précieuse. Cette préservation de l'eau s'obtient également grâce au développement de piscines dont la gestion d'eau est facile à contrôler ce

qui permet d'en minimiser la consommation.

Enfin, nous avons pour objectif cardinal de maintenir un équilibre entre l'innovation et la durabilité. C'est pourquoi nous nous efforçons constamment de proposer des produits et des services innovants, qui intègrent dès leur conception le respect de l'environnement comme un critère primordial et favorisent un mode de vie durable.

Arthur Choux





L'objectif de l'étude

L'objectif de cette étude est de mesurer l'impact territorial de Piscinelle durant l'année fiscale 2022. L'étude se focalise sur l'impact économique, social et fiscal de l'entreprise,

tout en mettant les résultats en perspective à l'échelle des départements, des régions et du pays.



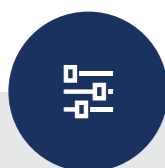
Economique

Calcul des indicateurs économiques (chiffre d'affaires et dépenses).



Social

Mesure du nombre d'emplois directs, indirects et induits générés par l'entreprise.



Fiscal

Mesure des impôts, taxes et versements générés par l'activité de l'entreprise.



Local

Mesure de l'impact économique, social et fiscal à l'échelle des territoires.

La méthodologie

S'appuyant sur des indicateurs certifiés, la méthodologie de l'étude se base sur les comptes de résultat et balances auxiliaires fournisseurs de l'entreprise, récupérés auprès du Registre National du Commerce et des

Sociétés (RNCS) le **25/07/2023**. Ces données permettent de calculer l'intégralité de l'impact territorial de l'entreprise sur l'année fiscale 2022.

01

Transparente

L'ensemble des comptes de résultat étudiés sont disponibles gratuitement en ligne (Societe.com, ETALAB, ...).

02

Fiable

Les données brutes utilisées lors de l'étude ont été validées par les impôts ou des experts comptables (assermentés par l'état).

03

Auditable

Le détail de l'ensemble des calculs et des définitions sont disponibles en annexe.

04

Renouvelable

Nos bilans sont renouvelables avec la même méthodologie dès lors que les comptes de résultat sont disponibles.

Les bases de données



data.gouv.fr est une plateforme de diffusion de données publiques de l'État français. data.gouv.fr diffuse entre autres le répertoire SIRENE et le Registre National du Commerce et des Sociétés que nous utilisons pour cette étude.

Les grandes étapes de l'étude



La production du bilan d'impact territorial de l'entreprise s'est décomposée en 6 grandes étapes. Vous trouverez ci-dessous le détail des grandes étapes permettant de mieux comprendre les résultats énoncés.

Identification

Collecte

Analyse

1

2

3

Identification de l'ensemble des fournisseurs qui présentent une dépense durant l'exercice fiscal étudié.

Récupération de l'ensemble des comptes de résultat des fournisseurs pour construire leurs ratios économiques, sociaux et fiscaux durant l'exercice fiscal étudié.

Analyse et construction de l'ensemble des indicateurs d'impact territorial grâce aux données des comptes de résultat des fournisseurs.



Le bilan d'impact territorial de l'entreprise a été effectué grâce aux comptes de résultat ainsi que la balance auxiliaire fournisseurs de l'exercice fiscal 2022. L'ensemble des comptes de résultat des fournisseurs ont quant à eux été récupérés auprès du Registre National du Commerce et des Sociétés.

Contrôle

Consolidation

Présentation

4

5

6

Contrôle de la cohérence des indicateurs pour éviter l'utilisation d'un compte de résultat erroné lors de l'analyse.

Consolidation de l'ensemble des résultats pour finaliser le bilan d'impact territorial. Une relecture est ensuite effectuée par le chef de projet.

Présentation et publication du bilan d'impact territorial de l'entreprise.

Bilan d'impact territorial 2023

Executive Summary (1/2)



En 2022, 88,4 % des dépenses fournisseurs de l'entreprise sont effectuées en France et 99,0 % en Union Européenne

L'entreprise dépense 88,4 % de ses charges d'exploitation en France Métropolitaine et 99,0 % en Union Européenne. Les dépenses hors France sont souvent liées à des GAFAM ou bien des dépenses difficilement relocalisables sur le territoire.

Une stratégie d'achat locale avec 83 % des achats de l'entreprise effectués à moins de 400 km de leurs établissements

L'entreprise se fournit en moyenne à 210 km et dépense 83 % de son budget à l'échelle régionale (moins de 400 km) de son site de production. Ces performances locales permettent de créer 90 emplois temps plein en France.

En 2022, l'entreprise contribuait à hauteur de 711 922 € en faveur de la fiscalité nationale

La fiscalité nationale française représente 3,5 % du chiffre d'affaires de l'entreprise en 2022. C'est 1 % supérieur à la moyenne fiscale des entreprises françaises du groupe d'activité Commerce de gros de biens domestiques constatée par IN France sur la même période.

Les chiffres clés 2022 : PISCINELLE

✓ **88,4 %**
des dépenses effectuées en France

✓ **90 emplois**
Equivalent Temps Plein

✓ **712 k€**
de fiscalité générée

✓ **210 km**
distance moyenne des fournisseurs de l'entreprise

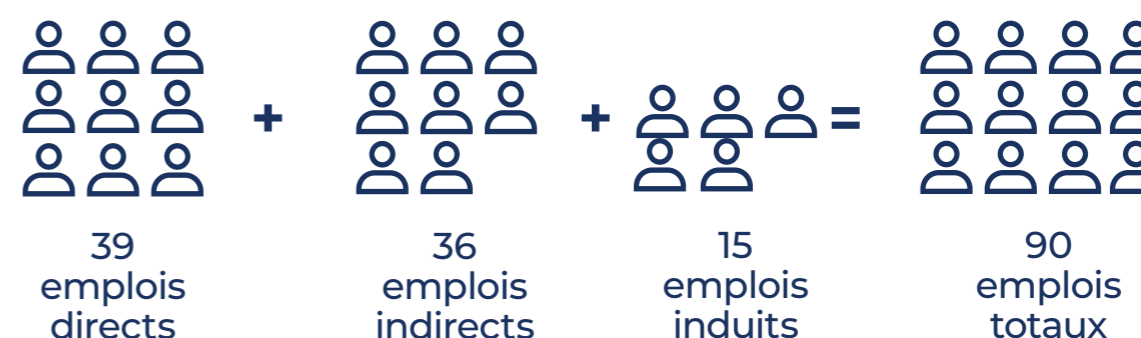
Bilan d'impact territorial 2023

Executive Summary (2/2)



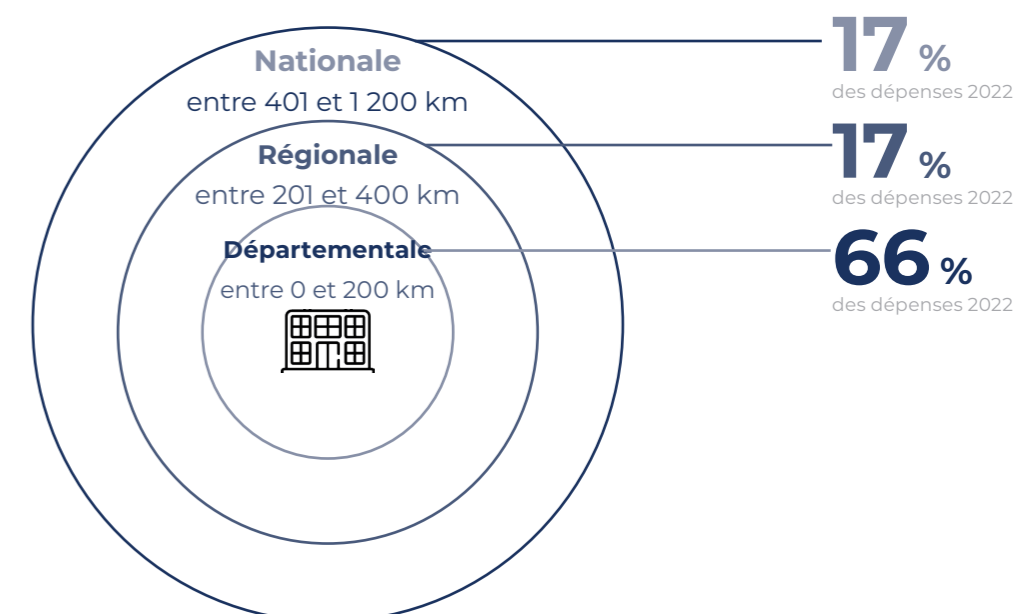
L'entreprise génère 90 emplois à temps plein par an


L'entreprise a 39 employés à temps plein dans son établissement. Les dépenses fournisseurs génèrent 36 emplois à temps plein à une distance moyenne de 210 km. La consommation de l'ensemble de ces emplois génère quant à elle 15 emplois à temps plein dans le même périmètre géographique.



Des dépenses à différentes échelles

Le schéma représente les différentes échelles géographiques et kilométriques des dépenses de l'entreprise en 2022





L'entreprise

Depuis plus de 40 ans, Piscinelle crée des piscines françaises. Ces dernières sont toutes le fruit d'une démarche à la fois responsable et esthétique : l'éco-design. Nos piscines sont écologiques car conçues dans des matériaux respectueux de l'environnement. Une Piscinelle est économique car pensée pour durer dans le temps et être facile d'entretien. Répartis sur tout le territoire français, nous sommes impliqués dans le bien-être de nos salariés.

”

L'éco-design...



Piscinelle

Des piscines 100 % françaises

Design

Chez Piscinelle nous plaçons pour une piscine contemporaine au design harmonieux. Depuis le premier jour cela constitue l'ADN de l'entreprise : proposer des produits design qui collent toujours aux tendances.

Notre vision est celle d'un design global qui intègre aussi bien la dimension esthétique d'un projet que son intelligence pratique dans sa gestion de l'espace.

Qualité

Chez Piscinelle, la qualité de nos produits est au cœur de notre activité. Ainsi, toutes nos piscines peuvent être garanties jusqu'à 20 ans.

Nous mettons en place de nombreux tests afin de garantir la qualité de nos matériaux tout au long du processus de production. Nous investissons également grandement dans la recherche dans l'objectif de vous offrir des produits toujours plus performants.

Des dépenses nationales très fortes



En 2022, 88,4 % des dépenses de l'entreprise sont effectuées chez un fournisseur basé en France



88,4%

des dépenses de l'entreprise sont effectuées chez un fournisseur basé en France en 2022



99,0%

des dépenses de l'entreprise sont effectuées chez un fournisseur basé en Union Européenne en 2022


Une présence forte en Île-de-France



Des dépenses centrées autour du site de production de l'entreprise

En 2022, 35,21 % des dépenses fournisseurs sont dirigées vers un fournisseur ayant un site de production actif en Île-de-France.

Carte - répartition géographique des dépenses de l'entreprises en 2022



35%

des dépenses fournisseurs 2022 de l'entreprise sont effectuées en Île-de-France.

L'Île-de-France est la première région profitant des dépenses de l'entreprise en 2022

Une stratégie d'achat local



L'entreprise s'engage pour se sourcer au plus proche de son établissement afin d'améliorer son ancrage local.



Niveau de dépenses :
Part des dépenses totales de l'entreprise chez ses fournisseurs

Un acteur des territoires

83 %

pourcentage moyen des dépenses totales effectuées à moins de 400 km par l'entreprise

210 km

distance moyenne des dépenses totales effectuées par l'entreprise en 2022

Un impact local à différentes échelles



L'impact territorial peut se mesurer grâce à des frontières administratives, mais aussi grâce aux distances kilométriques séparant les sites de production des fournisseurs de l'établissement. L'analyse du volume des dépenses, segmentée en trois grandes échelles est la suivante :

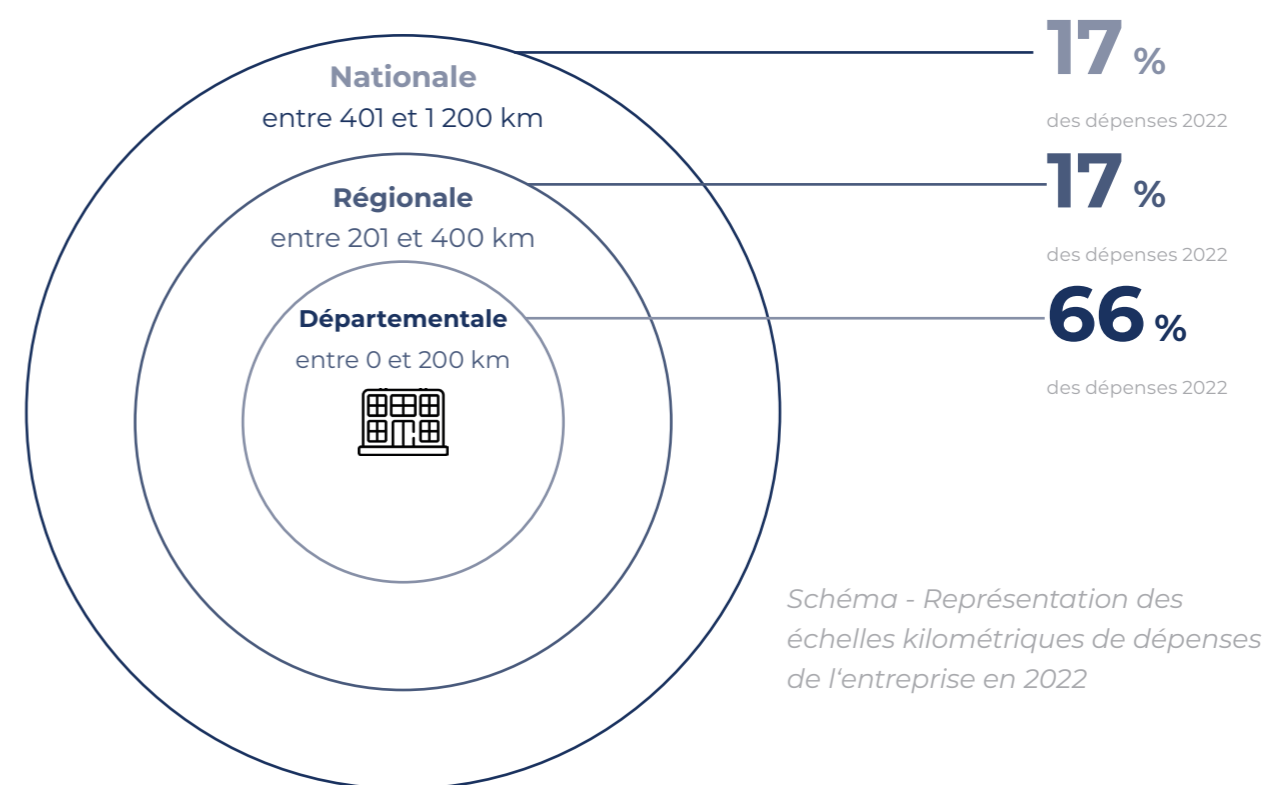


Schéma - Représentation des échelles kilométriques de dépenses de l'entreprise en 2022

L'importance du circuit court dans le secteur d'activité

Se sourcer au plus proche de son établissement permet de sécuriser sa chaîne d'approvisionnement tout en créant de l'emploi et de la fiscalité sur son territoire. En plus d'un ruissellement économique important, cela permet de réduire considérablement son empreinte carbone en limitant les transports de marchandises.



Un réseau générateur d'emplois

90 emplois (en ETP) générés par l'entreprise en France durant l'année 2022

L'ensemble de ces emplois créés est exprimé en Equivalent Temps Plein (ETP). Ils se décomposent de la manière suivante : 39 emplois directs, 36 emplois indirects et 15 emplois induits.

74 % des emplois sont générés en Île-de-France

En 2022, ce sont 66 ETP qui ont été générés en Île-de-France. Cela s'explique principalement par l'implantation du site de production dans cette région et le choix stratégique de se fournir au plus proche de l'entreprise.

Chaque euro dépensé chez Piscinelle génère 0,15 € de salaire



Les emplois en détail : En Equivalent Temps Plein (ETP)

✓ **39 directs**
emplois de l'entreprise

✓ **36 indirects**
emplois des fournisseurs

✓ **15 induits**
emplois liés à la consommation



Une chaîne d'emplois locaux

L'implantation d'un site Piscinelle est avant tout synonyme de création d'emplois à temps plein directs, indirects et induits dans les territoires.

Un site Piscinelle génère en moyenne 90 emplois à temps plein par an

En 2022, un site Piscinelle a en moyenne 39 employés à temps plein dans son établissement. Les dépenses fournisseurs génèrent 36 emplois à temps plein à une distance moyenne de 210 km. La consommation de l'ensemble de ces emplois génère quant à elle 15 emplois à temps plein dans le même périmètre géographique.

Des emplois générés en moyenne à moins de 210 km

Grâce à une politique d'économie circulaire mise en place dans l'entreprise, Piscinelle crée de l'emploi au plus proche de leurs sites d'exploitation.

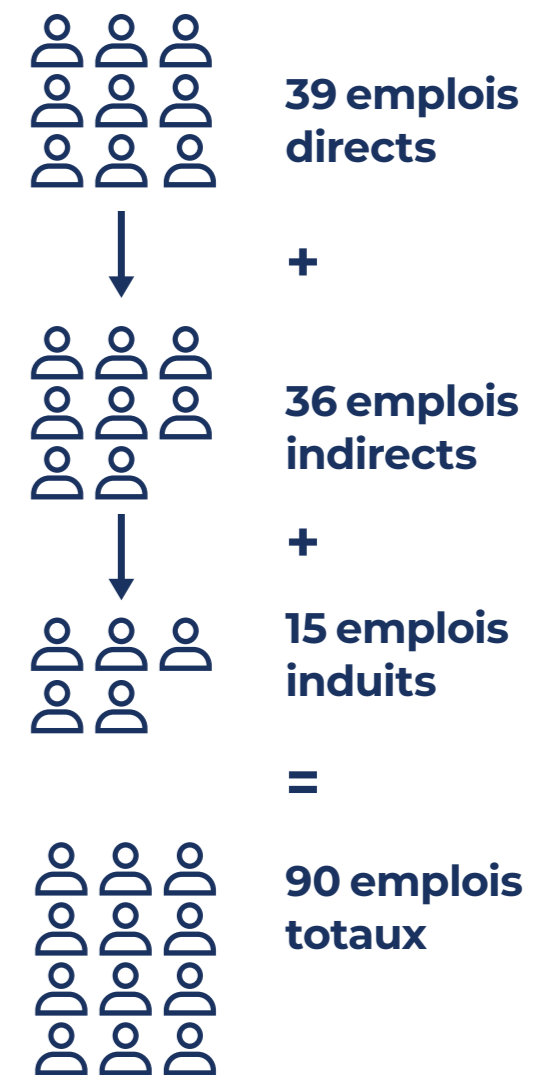


Schéma - Représentation des emplois directs, indirects et induits d'un site de l'entreprise en 2022

Une fiscalité nationale supérieure à la moyenne



L'entreprise contribue à hauteur de 711 922 € à la fiscalité nationale



La fiscalité nationale comprend l'ensemble des réglementations relatives à la définition des impôts prélevés au profit de l'État et des collectivités territoriales (régions, départements, communes).

Dans le cas de l'entreprise, 3,5 % de son chiffre d'affaires finance de la fiscalité nationale française. C'est 1 % supérieur à la moyenne nationale du groupe d'activité Commerce de gros de biens domestiques constatée par IN France sur la même période.

Un ruissellement fiscal sur le territoire



Nous analysons ici la fiscalité totale de l'entreprise durant l'année 2022. Comme pour les emplois, elle est décomposée en fiscalité directe, indirecte et induite.

712 k€

fiscalité totale payée par l'entreprise en 2022

711 922 € de fiscalité totale payée par l'entreprise en 2022

Cette fiscalité représente en moyenne 3,5 % du chiffre d'affaires de l'entreprise en 2022.

132 k€

Fiscalité directe 2022
Impôts, taxes, versements et impôts sur les bénéfices de l'entreprise

238 k€

Fiscalité indirecte 2022
Impôts, taxes, versements et impôts sur les bénéfices liés aux dépenses chez les fournisseurs en France.

342 k€

Fiscalité induite 2022
Impôts, taxes, versements et impôts sur les bénéfices liés à la consommation des emplois directs, indirects et induits et la TVA

59% de la fiscalité générée par Piscinelle l'est dans son département

La fiscalité directe et indirecte correspond aux impôts, taxes et versements assimilés + impôts sur les bénéfices. La fiscalité induite est composée en plus de la TVA.

59 %


Part de la fiscalité générée dans le département du Val d'Oise

Un acteur résolument local



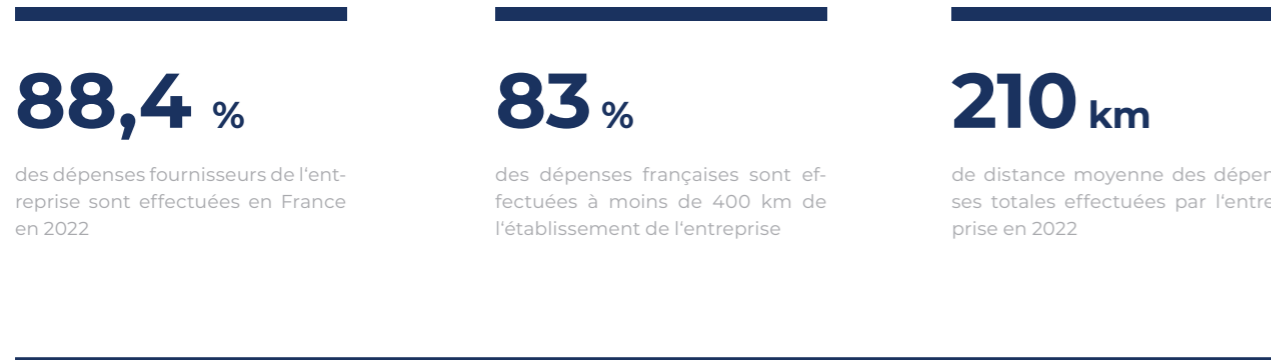
Un score IN FRANCE très élevé pour l'année 2022

Le score IN France est inspiré du nutri-score afin de représenter l'impact territorial des entreprises en France après analyse de l'ensemble de leurs dépenses. Pour l'année fiscale 2022, le résultat de l'étude permet de décerner la note de A à l'entreprise montrant leur fort impact sur le territoire national.



Une entreprise au fort impact territorial

La stratégie d'achat local de l'entreprise permet de créer de la valeur, de l'emploi et de la fiscalité au plus proche de son site de production.



Un acteur local indispensable



Les classements ci-dessous sont effectués à partir des liasses fiscales des entreprises ayant leur siège social dans le département du Val d'Oise à la date du 25 juillet 2023.

Classement départemental 2022 :



En 2022, le département du Val d'Oise comptait 235 043 unités légales et 217 353 établissements actifs tous secteurs et natures juridiques confondus.

L'entreprise participe au développement du département

Avec 20 373 710 € de chiffre d'affaires, 3 007 175 € de masse salariale et 131 799 € de fiscalité directe, l'entreprise se positionne 36^{ème} des entreprises les plus importantes du département pour l'année 2022 en termes de chiffre d'affaires (chiffres arrêtés au 25 juillet 2023, soumis à variation selon le dépôt des comptes sociaux des entreprises durant l'année 2023).

Lexique de l'étude



Chiffre d'affaires : représente le montant des affaires (hors taxes) réalisées par une unité statistique avec les tiers dans l'exercice de son activité professionnelle normale et courante

Unité légale : désigne une entité juridique de droit public ou privé auquel est attaché un identifiant unique, le SIREN

Emploi total : somme de l'emploi direct, indirect et induit

Emploi direct : désigne les effectifs moyens de l'unité légale en Equivalent Temps Plein sur l'exercice fiscal en question

Emploi indirect : désigne la somme des emplois générés chez les fournisseurs via les dépenses de l'organisme étudié

Emploi induit : désigne la somme des emplois générés par la consommation dans la vie courante des emplois directs et indirects

Masse salariale : somme des salaires et des charges sociales versées par l'entreprise pour ses employés

Fiscalité totale : représente la somme de la fiscalité directe, indirecte et induite

Fiscalité directe : désigne la somme des taxes locales et de l'impôt sur les bénéfices payés par une entreprise

Fiscalité indirecte : désigne le total de la fiscalité directe générée chez les fournisseurs liées aux dépenses réalisées par l'organisation étudiée

Fiscalité induite : désigne le total de la fiscalité générée par la consommation dans la vie courante des emplois directs et indirects

Distance moyenne d'approvisionnement : moyenne des distances séparant les sièges sociaux ou les sites de production des fournisseurs de l'établissement client

Méthode de l'étude



Emplois indirects : pour chaque fournisseur, nous allons récupérer leurs comptes sociaux sur le même exercice fiscal grâce au numéro SIREN. Nous calculons ensuite des ratios sur leur compte social afin de comprendre la répartition entre chaque euro dépensé chez eux dans la masse salariale.

Emplois induits : le calcul se base sur le croisement d'études statistiques de l'INSEE sur la part du salaire dédié à la consommation en fonction de son niveau de revenu, de propensions à la consommation dans chacun des grands secteurs d'activité concernés.

Fiscalité indirecte : pour chaque fournisseur, nous allons récupérer leur compte social sur le même exercice fiscal grâce au numéro SIREN. Nous calculons ensuite des ratios sur leurs comptes sociaux afin de comprendre la répartition de chaque euro dépensé chez eux dans la fiscalité directe.

Fiscalité induite : le calcul se base ici sur l'estimation de la fiscalité générée par la consommation dans la vie courante des emplois directs et indirects. Son calcul se base sur le croisement d'études statistiques de l'INSEE sur la part du salaire dédié à la consommation en fonction de son niveau de revenu, de propensions à la consommation dans chacun des grands secteurs d'activité concernés.

Maillage territorial / distance entre les établissements : l'indicateur a été calculé de manière à pouvoir fournir la distance moyenne séparant les hôtels du groupe. Son calcul se fonde sur la résolution mathématique via un algorithme du problème du voyageur de commerce.

Site de production : défini comme étant l'établissement employeur le plus proche de l'établissement client.

Distance d'approvisionnement : définie comme étant la moyenne des distances séparant les sièges sociaux ou les sites de production des fournisseurs de l'établissement client.

Rapport 2023

Bilan d'impact territorial de Piscinelle basé sur l'année fiscale 2022

Rapport produit par :

IN FRANCE

